

Resultat- og balanserapport

Årstill 2023

Periode 1-12

Resultatfordeling

BYAFOSSEN IDRETTSLAG

Prosjekt Alle fra og med , Avdeling Alle fra og med

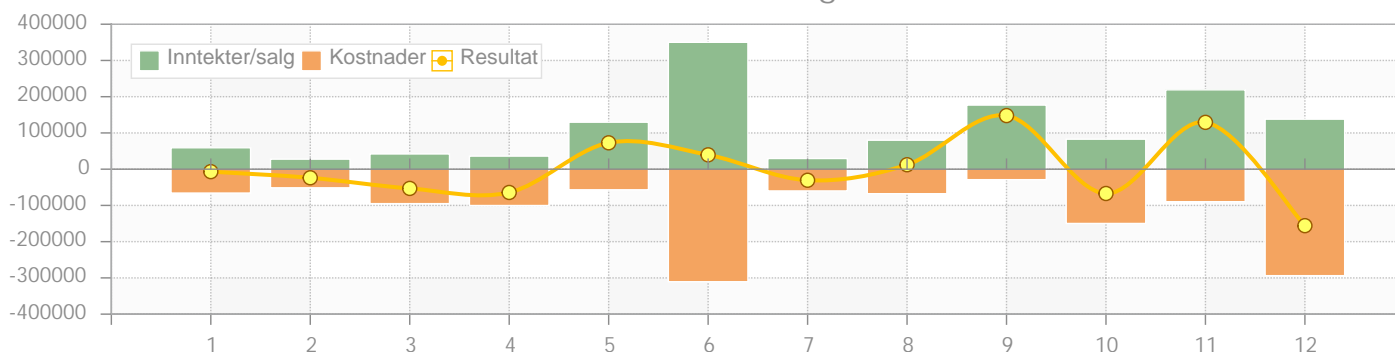
solrun-bergokonomi-no

08.03.2024 - 10:59

Side 2 av 7

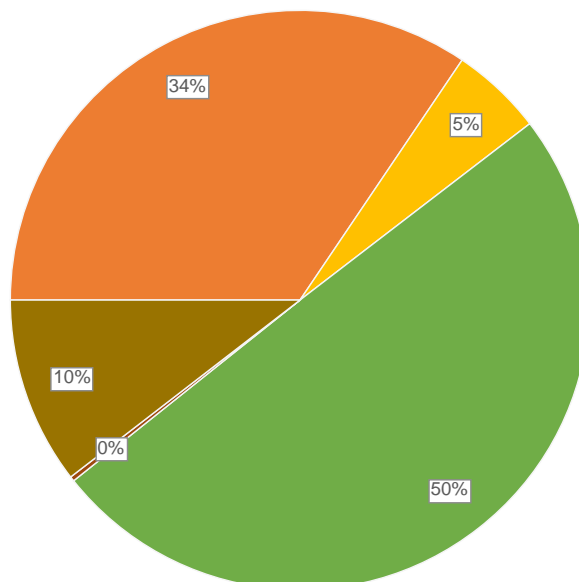
	Periode 1-12		Hittil (1-12)	
	2023	2022	2023	2022
Salg- og driftsinntekt	-1 370 535	-1 031 450	-1 370 535	-1 031 450
Varekostnad	472 233	492 053	472 233	492 053
Bruttofortjeneste (66%) (overskudd i år)	-898 302	-539 397	-898 302	-539 397
Lønnskostnad	70 240	49 086	70 240	49 086
Annen driftskostnad	681 101	631 673	681 101	631 673
Driftsresultat (overskudd i år)	-146 961	141 362	-146 961	141 362
Finans	3 626	2 658	3 626	2 658
Resultat før skatt (overskudd i år)	-143 335	144 020	-143 335	144 020
Årsresultat (overskudd i år)	-143 335	144 020	-143 335	144 020
Disponeringer	143 335	177 952	143 335	177 952
Sum	0	321 972	0	321 972

Periodefordeling



Figur for periode 1 - 12

Kostnader



Balansefordeling

BYAFOSSEN IDRETTSLAG

solrun-bergokonomi-no

08.03.2024 - 10:59

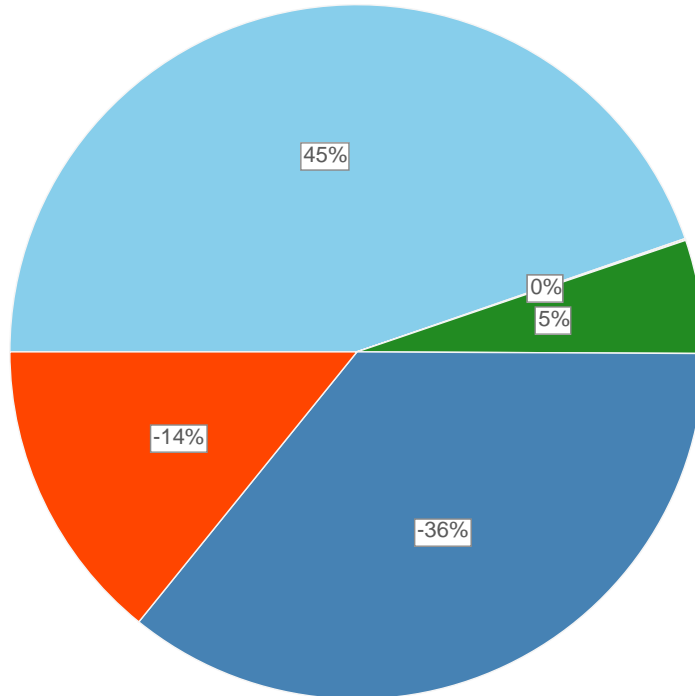
Periode 1-12, Prosjekt Alle fra og med , Avdeling Alle fra og med

Side 3 av 7

	I.B. (1.1.2023)	Bevegelse	U.B. (12.2023)
Anleggsmidler	4 150 391	-86 400	4 063 991
Varelager	0	0	0
Kundefordringer	0	-6 913	-6 913
Andre fordringer	0	600	600
Bank og kontanter	194 842	285 610	480 452
Eiendeler	4 345 233		4 538 130
Egenkapital	-3 105 531	-143 335	-3 248 866
Udisponert resultat	0	0	0
Langsiktig gjeld	0	0	0
Kortsiktig gjeld	-1 239 702	-49 562	-1 289 264
Gjeld og egenkapital	-4 345 233		-4 538 130

Figur for periode 1 - 12

Balansefordeling



Resultat

BYAFOSSEN IDRETTSLAG

Periode 1-12, Prosjekt Alle fra og med , Avdeling Alle fra og med

solrun-bergokonomi-no

08.03.2024 - 10:59

Side 4 av 7

	Periode 1-12		Hittil (1-12)	
	2023	2022	2023	2022
SALGS- OG DRIFTSINNTEKT				
3000 - Inntekt kiosk	-140 057	-133 842	-140 057	-133 842
3310 - Julekalender	-32 700	-33 550	-32 700	-33 550
3850 - Innbetaling Storsjøcup	-21 023	0	-21 023	0
3999 - Andre inntekter	-9 440	-20 560	-9 440	-20 560
3111 - Salg materiell utstyr	-6 950	-900	-6 950	-900
3120 - Reklame og sponsorinntekt	-309 052	-230 738	-309 052	-230 738
3200 - Utleie bane/anlegg	-67 400	-41 800	-67 400	-41 800
3102 - Basketskole	-73 102	0	-73 102	0
3400 - Tilskudd fra NIF	-120 248	-97 295	-120 248	-97 295
3410 - Tippemidler	-141 217	-87 144	-141 217	-87 144
3443 - Momskompensasjon	-69 816	-60 040	-69 816	-60 040
3444 - Tilskudd fra andre/NFF	0	-35 700	0	-35 700
3440 - driftstilskudd	-73 000	0	-73 000	0
3445 - Bama - idrettsfrukt	-3 063	0	-3 063	0
3800 - Dugnad	-115 802	-51 346	-115 802	-51 346
3900 - Medlemskontigent	-57 580	-31 130	-57 580	-31 130
3950 - Grasrotandel tipping	0	-48 806	0	-48 806
3960 - Treningsavgift	-128 312	-102 750	-128 312	-102 750
3970 - Stoke fotballakademi	-1 772	-55 850	-1 772	-55 850
Sum salgs- og driftsinntekt	-1 370 535	-1 031 450	-1 370 535	-1 031 450
VAREKOSTNAD				
4000 - Utgifter kiosk	68 349	77 692	68 349	77 692
4001 - Varekosntnad cup/stevner	0	2 260	0	2 260
4004 - Deltakeravgift til cup/stevner	21 170	50 562	21 170	50 562
4005 - Byafossen cup	0	299	0	299
4100 - Idrettsmateriell	1 960	0	1 960	0
6850 - Kjøp av materiell og utstyr	52 639	104 315	52 639	104 315
4150 - Varekostnad Stoke	226 607	320 869	226 607	320 869
4255 - Storsjøcup	32 564	0	32 564	0
4032 - Utgifter basketskole	1 026	0	1 026	0
4300 - Utlegg v reise Byafossen i.l	0	10 000	0	10 000
4450 - Overganger fotball	5 400	7 200	5 400	7 200
4330 - Innkjøp av varer for videresalg, middels avgiftssats	84 445	19 700	84 445	19 700
4400 - Avslutninger/sosiale tiltak	30 712	2 972	30 712	2 972
4550 - Fremmedytelse og underentreprise, oppgavepliktig	0	500	0	500
Sum varekostnad	524 871	596 369	524 871	596 369

Resultat

BYAFOSSEN IDRETTSLAG

Periode 1-12, Prosjekt Alle fra og med , Avdeling Alle fra og med

solrun-bergokonomi-no

08.03.2024 - 10:59

Side 5 av 7

	Periode 1-12		Hittil (1-12)	
	2023	2022	2023	2022
LØNSKOSTNAD				
7510 - Forsikringer	22 585	14 800	22 585	14 800
5330 - Godtgjørelse til styremedlemmer	0	10 000	0	10 000
5010 - Dommerutgifter	60 756	39 086	60 756	39 086
5020 - Instruktørhonorar	9 484	0	9 484	0
Sum lønnskostnad	92 825	63 886	92 825	63 886
ANNEN DRIFTSKOSTNAD				
6000 - Avskrivning på bygninger og annen fast eiendom	86 400	84 702	86 400	84 702
6100 - Frakt, transportkostnad og forsikring ved vareforsendelse	0	3 125	0	3 125
6250 - Bensin, dieselolje	5 059	3 607	5 059	3 607
6261 - Vann	8 638	0	8 638	0
6450 - Leie lokaler	8 000	0	8 000	0
6300 - alarm/forsikring	10 275	13 533	10 275	13 533
6320 - Kommunale avgifter	4 204	23 221	4 204	23 221
6301 - Driftsutgifter klubbhus	0	2 825	0	2 825
6400 - Leie bane/hall	86 269	101 128	86 269	101 128
6420 - Leie datasystemer	128	600	128	600
6490 - Annen leiekostnad	29 914	0	29 914	0
6540 - Inventar	14 552	6 308	14 552	6 308
6650 - Investering utstyr	0	43 299	0	43 299
6550 - Driftsmaterialer	986	0	986	0
6551 - Datautstyr	5 898	0	5 898	0
6559 - Annet driftsmateriale	2 060	0	2 060	0
6801 - Innkjøp av klubbklær	0	13 244	0	13 244
6620 - Drift bane/anlegg	85 421	45 058	85 421	45 058
6690 - Reparasjon og vedlikehold annet	114	12 040	114	12 040
6700 - Regnskapsarbeid	53 503	39 849	53 503	39 849
6705 - Regnskapshonorar	1 808	0	1 808	0
6800 - Styrets møtekostnader	0	428	0	428
6860 - Møte, kurs, oppdatering o.l.	3 149	400	3 149	400
6890 - Annen kontorkostnad	311	0	311	0
6900 - Telefon	4 614	4 748	4 614	4 748
7000 - Drivstoff transportmiddel	0	1 385	0	1 385
7050 - Drift av kjøretøy	0	1 290	0	1 290
7100 - Bussleie/reiseutgifter	7 090	3 752	7 090	3 752
7140 - Reisekostnad, ikke oppgavepliktig	27 446	68	27 446	68
7160 - Diettkostnad trenere stoke	9 100	0	9 100	0
7329 - Annen reklamekostnad	6 303	0	6 303	0

Resultat

BYAFOSSEN IDRETTSLAG

Periode 1-12, Prosjekt Alle fra og med , Avdeling Alle fra og med

solrun-bergokonomi-no

08.03.2024 - 10:59

Side 6 av 7

	Periode 1-12		Hittil (1-12)	
	2023	2022	2023	2022
7390 - Annen salgskostnad	2 499	0	2 499	0
7400 - Kretskontigenter	35 800	45 700	35 800	45 700
7520 - Spiller og trener lisens	1 950	10 550	1 950	10 550
7410 - Klubbkontigent kampsportforbundet	2 500	12 200	2 500	12 200
7420 - Gaver og utmerkelser	2 083	1 825	2 083	1 825
7500 - Forsikringspremie	16 752	15 560	16 752	15 560
7740 - Øredifferanser	0	-0	0	-0
6950 - Bankkostander	0	208	0	208
7770 - Bank- og kortgebyr	15 362	8 412	15 362	8 412
7790 - Andre kostnader	67 690	13 494	67 690	13 494
Sum annen driftskostnad	605 877	512 558	605 877	512 558
FINANSINNTekt OG KOSTNAD, ÅRETS RESULTAT, OVERFØRINGER OG DISPONERINGER				
8059 - Annen renteinntekt	-1 877	-111	-1 877	-111
8070 - Aksjeutbytte fra norsk foretak	-1 602	0	-1 602	0
8151 - Renter lån	0	1 800	0	1 800
8155 - Rentekostnad leverandørgjeld	6 364	968	6 364	968
8159 - Annen rentekostnad	0	1	0	1
8160 - Valutatap (disagio)	741	0	741	0
8960 - Overføringer annen egenkapital	143 335	177 952	143 335	177 952
Sum	146 961	180 609	146 961	180 609
SUM	0	321 972	0	321 972

Balanse

BYAFOSSEN IDRETTSLAG

Periode 1-12, Prosjekt Alle fra og med , Avdeling Alle fra og med

solrun-bergokonomi-no

08.03.2024 - 10:59

Side 7 av 7

	2023	2022
Eiendeler		
Anleggsmidler		
1150 - anlegg	4 063 991	4 150 391
Sum anleggsmidler	4 063 991	4 150 391
Kundefordringer		
1579 - Andre kortsiktige fordringer	-6 913	0
Sum kundefordringer	-6 913	0
Andre fordringer		
1749 - Andre forskuddsbetalte driftskostnader	600	0
Sum andre fordringer	600	0
Bank og kontanter		
1900 - Kontanter, NOK	10 650	300
1910 - Vipps	1 376	0
1915 - Paypal - terminal	0	0
1921 - Bank 4410.09.43082 SMN	285 113	158 254
1922 - Karate - 42124203621	28 019	0
1923 - Ishockey - 42135780892	2 457	0
1924 - Innebandy - 42135780884	5 606	0
1926 - Basket - 42135780868	28 127	0
1927 - Fotball - 42135780841	119 104	0
1936 - Ikke i bruk 4212 42 03621	0	36 288
Sum bank og kontanter	480 452	194 842
Sum eiendeler	4 538 130	4 345 233
Gjeld og egenkapital		
Egenkapital		
2050 - Annen egenkapital	-3 248 866	-3 105 531
Sum egenkapital	-3 248 866	-3 105 531
Kortsiktig gjeld		
2400 - Leverandørgjeld	-92 843	-43 280
2984 - Disposisjonsfond	-1 196 422	-1 196 422
Sum kortsiktig gjeld	-1 289 264	-1 239 702
Sum gjeld og egenkapital	-4 538 130	-4 345 233
Sum Balanse	0	0